

THE 4



Gran Coupé



THE 4

430i



ENJOY EVERY EDGE





迎鋒而上，突破界線

前衛美學，開創未來 智慧雷射頭燈 || 直立式雙腎型水箱護罩 || 主動式進氣調節水箱護罩 || 網狀格柵 || Air Curtain 氣簾 || 無窗框設計
鋒利操控，無往不利 TwinPower Turbo 汽油引擎 || Steptronic 運動化八速手自排變速箱 || M 跑車化電子懸吊系統 || 可變式運動轉向系統 || M 煞車套件 (藍色) || M 擾流尾翼



銳意革新，暢行未來

BMW 智慧駕駛輔助套件 主動防撞輔助系統與行人偵測 || 主動車距定速控制系統 || 主動車道維持輔助 || 壅塞交通輔助 || 盲點偵測警示 || 車道偏離警示
BMW 智慧互聯駕駛 智能緊急求助 || 遠距售後服務 || 智能遠端遙控 || 遠端 3D 監控 || BMW 手機數位鑰匙 || 無線智慧型手機整合系統
新世代科技座駕 BMW 全數位虛擬座艙 || 12.3 吋虛擬數位儀錶 || 10.25 吋中控觸控螢幕 || BMW 智能衛星導航系統 || iDrive 7.0 使用者介面 || 環艙氣氛燈組 || 迎賓光毯 || 豪華型三區恆溫空調 || 智慧 Comfort Access 免鑰匙系統

技術資訊與規格

	420i M Sport	430i M Sport
引擎型式	TwinPower Turbo 汽油直列 4 汽缸	TwinPower Turbo 汽油直列 4 汽缸
排氣量 (c.c.)	1998	1998
最大馬力 (hp/rpm)	184 / 5000	245 / 4500
最大扭力 (Nm/rpm)	300 / 1350	400 / 1600
0-100 km/h 加速 (秒)	7.9	6.2
變速箱	Steptronic 運動化八速手自排	Steptronic 運動化八速手自排
轉向系統	EPS 電子動力方向盤	EPS 電子動力方向盤
煞車系統	四輪通風碟煞	四輪通風碟煞
前懸吊	鋁合金雙接頭彈簧柱	鋁合金雙接頭彈簧柱
後懸吊	鋁合金多連桿	鋁合金多連桿
建議售價 (萬元)	246	296



上述標示之測試數據 (如加速度時間), 是在控制變因下所測得, 實際駕駛時因受各項變因影響而會有所不同。



全新 BMW *Yours* 多元智選專案

量身打造多元彈性購車方案, 提供您最合適的財務規劃

技術資訊與規格

	420i M Sport	430i M Sport
全長 (mm)	4783	4783
全寬 (mm)	1852	1852
全高 (mm)	1442	1442
軸距 (mm)	2856	2856
空車重 (kg)	1620	1645
輪圈型式	 <p>M 空氣力學 858M</p>	 <p>M Y輻式 859M</p>
輪圈尺寸	8.5J x 18	8.5J x 19 9J x 19
輪胎尺寸	245 / 45 R18	245 / 40 R19 255 / 40 R19

BMW ConnectedDrive BMW智慧互聯駕駛

420i M Sport

430i M Sport

智慧駕駛		
主動防撞輔助系統與行人偵測	●	●
主動車距定速控制系統	●	●
主動車道維持輔助	●	●
壅塞交通輔助	●	●
車側防撞輔助	●	●
路口車流防撞輔助	●	●
閃避轉向輔助	●	●
盲點偵測警示	●	●
車道偏離警示	●	●
前後方車流警示	●	●
後方防追撞警示	●	●
停車後方防撞輔助	●	●
速限提示功能	●	●
駕駛注意力輔助功能	●	●
智能服務		
智能緊急求助	●	●
遠距售後服務	●	●
智能遠端遙控	●	●
線上生活資訊	●	●
即時路況資訊	●	●
遠端 3D 監控	●	●
智慧語音助理 2.0	●	●
BMW 手機數位鑰匙	●	●
無線智慧型手機整合系統 (含 Apple CarPlay與 Android Auto)	●	●

注1: 智慧駕駛輔助系統非自動駕駛, 僅為輔助工具。駕駛人仍負有遵守交通規則的責任, 且需依車主手冊操作系統功能, 留意安全使用智慧駕駛輔助系統的相關限制, 並在特定天候條件與道路環境使用。駕駛人需隨時注意路況並負責掌控車輛安全, 於必要時主動介入, 以確保行駛過程安全無虞。

注2: 智能服務部分功能含使用期限並限定手機機型, 相關細節請洽 BMW 展示中心

● 標準配備 ○ 選用配備 - 不供應

本表僅供參考, 規格配備以實車為準

安全配備與科技

	420i M Sport	430i M Sport
動態行車模式切換	●	●
感應式引擎啟動系統	●	●
主動式進氣調節水箱護罩	●	●
引擎自動啟閉系統	●	●
DSC 動態穩定控制系統	●	●
Servotronic 車速感應轉向輔助	●	●
可變式運動轉向系統	○	●
補胎劑	●	●
電子監控胎壓警示系統	●	●
三角警示標誌與急救包	●	●
雙前座氣囊	●	●
雙前座側邊氣囊	●	●
前後座簾式頭部氣囊	●	●
ISOFIX 後座兒童安全座椅固定座	●	●
電子式手煞車含 Auto Hold 功能	●	●
前後方停車警示系統	●	●
倒車輔助攝影	●	●
360 度環景輔助攝影	●	●
自動停車輔助系統	●	●
自動倒車輔助系統	●	●
M 煞車套件 (藍色)	○	●
標準舒適型懸吊系統	●	—
M 跑車化懸吊系統	○	●

● 標準配備 ○ 選用配備 - 不供應

本表僅供參考,規格配備以實車為準

外觀

	420i M Sport	430i M Sport
LED 日間行車燈	●	●
LED 頭燈	●	●
迎賓光毯	●	●
智慧 Comfort Access 免鑰匙系統 含尾門感應式啟閉功能	●	●
電動尾門啟閉系統	●	●
雨珠感應式雨刷系統含頭燈自動啟閉控制	●	●
雙邊電動收折後視鏡	●	●
電動玻璃天窗	○	●
緞面鋁質窗框	●	●
M 擾流尾翼	○	●
M 空力套件	●	●



420i M Sport



430i M Sport



● 標準配備 ○ 選用配備 - 不供應

本表僅供參考，規格配備以實車為準

內裝及座椅

	420i M Sport	430i M Sport
座椅材質	Sensatec 透氣皮質	Sensatec 透氣皮質
雙前座電動座椅含駕駛座記憶功能	●	●
雙前座跑車座椅	●	●
駕駛座電動腰靠	●	●
40/20/40 分離可傾倒後座椅背	●	●



Sensatec 透氣皮質 / 跑車座椅
420i M Sport



Sensatec 透氣皮質 / 跑車座椅
430i M Sport

內裝及座椅

420i M Sport

430i M Sport

方向盤



M 多功能真皮方向盤 (含換檔撥片)



M 多功能真皮方向盤 (含換檔撥片)

飾板



鋁質格紋



鋁質格紋

Sensatec 皮質儀錶框包覆	○	●
自動防眩車內及駕駛座車外後視鏡	●	●
環艙氣氛燈組	●	●
霧銀鍍鉻按鍵組	●	●
前後座中央扶手	●	●
原廠絲絨腳踏墊	●	●
豪華型三區恆溫空調	●	●
前後座置杯架	●	●
黑色車內頂篷	●	●

● 標準配備 ○ 選用配備 - 不供應

本表僅供參考，規格配備以實車為準

多媒體及通訊配備

420i M Sport

430i M Sport

iDrive 控制系統含自設功能快捷鍵



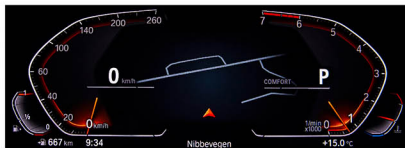
BMW 全數位虛擬座艙



BMW 智能衛星導航系統



顯示螢幕



12.3吋虛擬數位儀錶



10.25吋中控觸控螢幕

車況抬頭顯示器



藍牙免持行動電話系統及 USB 音源插槽



BMW Professional 音響主機

HiFi 高傳真音響系統
(最大總輸出 205 瓦)harman / kardon 高傳真音響系統
(最大總輸出 464 瓦)

音響揚聲器數

10

16

● 標準配備 ○ 選用配備 - 不供應

本表僅供參考，規格配備以實車為準

風格套件

420i M Sport

430i M Sport

M Sport 套件

外觀

M 空力套件 / M 專屬輪圈 / M 字樣車側銘牌

內裝

M 多功能真皮方向盤 / 鋁質格紋飾板

Sensatec 透氣皮質內裝 / 雙前座跑車座椅

黑色車內頂篷 / M 字樣前車門門檻 / M 駕駛座踏板組





本表製作日期為：2022年08月。產品內容及相關配備可能於表格製作後有所更動。詳細配備內容及敘述請參考該車系型錄或詢問全台BMW展示中心。

- 本產品規格配備表內容僅供參考，所有產品設計、型式、顏色、規格及配備以實車為準。
- BMW原廠與總代理汎德公司有權更改車輛之設計及配備，並保留修正內容之權利。
- 本表所刊載之產品顏色，可能因印刷過程之限制而導致與實車有所差距。

注：受到全球晶片缺料影響，部分車型的部分標準配備及選用配備出現暫時性產能受限，受限配備在受影響區間內將無法提供。相關處理辦法或建議售價調整資訊，請參考總代理汎德公司最新的公告說明。關於車輛配備之供應情況，敬請向各BMW授權經銷商洽詢最新資訊。BMW原廠或總代理汎德公司將保有改變規格或配備等資訊之權利。



探索全新 My BMW App

立即下載享受創新科技帶來的便利生活